

# BCS MT2ePub v.1.0.6 操作マニュアル



2019/01/17 有限会社パンパシフィックシステム 編集

## 目次

1. 謝辞
2. 特徴
3. リリースノート
4. 用意するもの
5. BCS MT2ePub のインストール, アンインストール
6. BCS MT2ePub で、MT 形式ファイルを、コンバートしてみよう。
  6. 1 お試し版で、コンバートする。
  6. 2 ライセンス認証方法
  6. 3 ライセンス版で、コンバートする。
7. コンバートした ePub 3 形式ファイルを、閲覧してみよう。
8. ライセンスの移行 (Win PC > 新しい Win PC, Win > macOS 搭載機, macOS 搭載機 > 新しい macOS 搭載機, macOS 搭載機 > Win)
9. 注意事項
10. ライセンスの購入
11. サポートについて

## 1. 謝辞

BCS MT2ePub v.x.x.x 操作マニュアル.pdf は、

- ・BCS MT2ePub の購入者様。
- ・BCS MT2ePub を試すためにダウンロードされた方。
- ・BCS MT2ePub に興味を持たれ、BCS MT2ePub v.x.x.x 操作マニュアル.pdf をダウンロードされた方。

上記の方むけの、操作マニュアルです。

数ある、ePub 形式ファイルへのファイルコンバータとして、BCS MT2ePub をお選びいただき、誠にありがとうございます。

今後は、入力ファイル形式、出力ファイル形式を増やしてまいりますので、文書ファイル変換の最高峰を目指す E-テキスト委員会に、どうぞご期待ください。

E-テキスト委員会

<http://etextcyndicate.com/>

## 2. 特徴

BCS MT2ePub は、

- ・Movable Type 4.2 準拠(互換を含む)の Movable Type 形式ファイル(MT 形式とも言う)を、電書協 EPUB 3 制作ガイド ver.1.1.3 準拠の、ePub 3 形式ファイルにコンバートします。

- ・ePub 3 形式ファイルに、Google フォトなどオンラインフォトストレージにアップロードされている画像のサムネイルを埋め込みます。画像サムネイルをクリックすると、インターネットに接続されている場合、Google フォトなどオンラインフォトストレージにアップロードされている画像を閲覧することができます(但し、ePub リーダーによっては、画像を閲覧できない場合があります)。

- ・上記とは逆に、ePub 3 形式ファイルに、Google フォトなどオンラインフォトストレージにアップロードされている画像を埋め込みます。画像サムネイルをクリックすると、埋め込まれている画像を閲覧することができます(但し、ePub リーダーによっては、画像を閲覧できない場合があります)。

- ・Windows 版, macOS 版(Windows 版と同等機能(一部違いあり))が、あります。

### 3. リリースノート

2016/6/7

BCS MT2ePub 1.0.0 Win 版 初版

BCS MT2ePub 1.0.0 Mac 版 初版

---

2017/7/5

BCS MT2ePub 操作マニュアル(このマニュアル)のバージョンを、BCS MT2ePub のバージョンと合わせた。

BCS MT2ePub 1.0.5 Win 版

ePub 3 形式ファイルに画像埋め込み時、画像リサイズが選べるようにした。

画像ダウンロード時、一定時間(可変)待ってから画像ダウンロードするようにした。

BCS MT2ePub 1.0.5 macOS 版

ePub 3 形式ファイルに画像埋め込み時、画像リサイズが選べるようにした。

画像ダウンロード時、一定時間(可変)待ってから画像ダウンロードするようにした。

---

2019/1/17

BCS-Blog-Backup 発売(「カンタン! ブログお引越しサービス」Web サービス終了)に伴い、BCS MT2ePub 操作マニュアル(このマニュアル)のバージョンを、v1.0.5.1 とした。

修正箇所

4. 用意するもの

6. 3ライセンス版で、コンバートする。

9. 注意事項(11)

---

2019/07/13

[openssl-1.0.2r-i386-win32.zip](#) を使用するように、BCS MT2ePub 1.x.x Win 版を改修した。

修正箇所

BCS MT2ePub 操作マニュアル(このマニュアル)のバージョンの表記を全体を通して、1.x.x と変更した。

4. 用意するもの

5. BCS MT2ePub のインストール, アンインストール

---

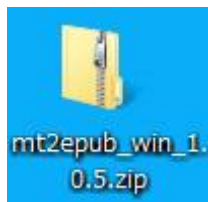
#### 4. 用意するもの

- Windows PC (~~2015/10/01~~2019/01/17 現在 動作環境 Windows 10 ~~7-SP1, 8.1~~) または、macOS 搭載パソコン (macOS High Sierra でテスト済み)
- 弊社サービス、「~~カンタン！ブログお引越しサービス~~」 ~~http://blog-switching.com/~~ ソフトウェア BCS-Blog-Backup を利用し、ブログ記事エントリをコンバート。コンバート結果の Movable Type 形式ファイル (MT ファイルとも言う) Movable Type 4.2 準拠のファイル。
- Movable Type 形式ファイル (MT ファイルとも言う) のエクスポートが出来るブログサービスもある。エクスポートした、Movable Type 形式ファイル (MT 形式ファイルとも言う) Movable Type 4.2 準拠 (互換を含む) のファイル。または、ご自身で用意した、Movable Type 形式ファイル (MT 形式ファイルとも言う) Movable Type 4.2 準拠 (互換を含む) のファイル。
- BCS MT2ePub
- OpenSSL ~~http://indy.fulgan.com/SSL/openssl-1.0.1-i386-win32.zip~~ [openssl-1.0.2r-i386-win32.zip](http://indy.fulgan.com/SSL/openssl-1.0.2r-i386-win32.zip) (BCS MT2ePub フォルダに入れる。macOS の場合は不要)。  
<http://indy.fulgan.com/SSL/> を、参照してください。

## 5. BCS MT2ePub のインストール, アンインストール

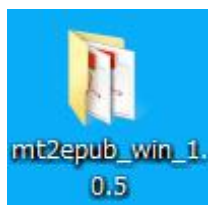
Windows 版の場合

デスクトップにダウンロードした、mt2epub\_win\_1.x.x.zip



mt2epub\_win\_1.x.x.zip を、右クリックして、[すべて展開] を選ぶ。

mt2epub\_win\_1.x.x というフォルダの中に、BCS MT2ePub が展開される。



mt2epub\_win\_1.x.x フォルダ内

名前	更新日時	種類	サイズ
 BCS MT2ePub ePub 3形式 互換一覧表...	2017/09/13 15:17	Adobe Acrobat ...	144 KB
 BCS_MT2ePub_ソフトウェア使用許諾...	2016/07/29 17:51	Adobe Acrobat ...	103 KB
 BCS_MT2ePub_操作マニュアルv.1.0.5...	2017/09/17 9:18	Adobe Acrobat ...	747 KB
 mt2epub.exe	2017/07/05 17:16	アプリケーション	19,717 KB

OpenSSL <http://indy.fulgan.com/SSL/openssl-1.0.1-i386-win32.zip> ~~openssl-1.0.2r-i386-win32.zip~~ を、ダウンロードする。

~~openssl-1.0.1-i386-win32.zip~~ [openssl-1.0.2r-i386-win32.zip](#) を、右クリックして、[すべて展開] を選ぶ。

名前	更新日時	種類	サイズ
 HashInfo.txt	2019/07/13 19:03	テキストドキュメント	2 KB
 libeay32.dll	2019/07/13 19:03	アプリケーション拡張	1,344 KB
 OpenSSL License.txt	2019/07/13 19:03	テキストドキュメント	7 KB
 openssl.exe	2019/07/13 19:03	アプリケーション	507 KB
 ReadMe.txt	2019/07/13 19:03	テキストドキュメント	3 KB
 ssleay32.dll	2019/07/13 19:03	アプリケーション拡張	330 KB

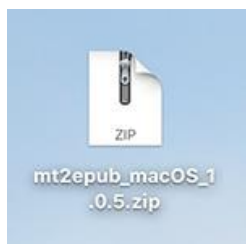
展開された全てのファイルを、mt2epub\_win\_1.x.x フォルダ内に移動する。  
Windows 版インストール完了。

名前	更新日時	種類	サイズ
 BCS MT2ePub ePub 3形式 互換一覧表_20...	2019/07/13 15:36	Adobe Acrobat D...	123 KB
 BCS MT2ePub v.1.0.6 操作マニュアル.pdf	2019/07/13 15:36	Adobe Acrobat D...	607 KB
 BCS_MT2ePub_ソフトウェア使用許諾契約書...	2019/07/13 15:36	Adobe Acrobat D...	103 KB
 HashInfo.txt	2019/07/13 19:03	テキストドキュメント	2 KB
 libeay32.dll	2019/07/13 19:03	アプリケーション拡張	1,344 KB
 mt2epub.exe	2019/05/31 21:17	アプリケーション	19,717 KB
 OpenSSL License.txt	2019/07/13 19:03	テキストドキュメント	7 KB
 openssl.exe	2019/07/13 19:03	アプリケーション	507 KB
 ReadMe.txt	2019/07/13 19:03	テキストドキュメント	3 KB
 ssleay32.dll	2019/07/13 19:03	アプリケーション拡張	330 KB

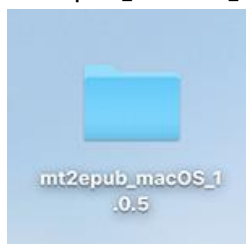
Windows 版のアンインストールは、mt2epub\_win\_1.x.x フォルダをゴミ箱へ捨てて、ゴミ箱を空にすれば OK です。

macOS 版の場合

デスクトップにダウンロードした、mt2epub\_macOS\_1.x.x.zip



mt2epub\_macOS\_1.x.x.zip を、右クリックして、[開く] を選ぶ。



mt2epub\_macOS\_1.x.x フォルダ内



macOS 版インストール完了です。

macOS 版のアンインストールは、mt2epub\_macOS\_1.x.x フォルダをゴミ箱へ捨てて、ゴミ箱を空にすれば OK です。

6. BCS MT2ePub で、MT 形式ファイルを、コンバートしてみよう。

6. 1お試し版で、コンバートする。

Windows 版



macOS 版



・BCS MT2ePub をダブルクリックし起動する。

・MT ファイル: 用意した Movable Type 形式ファイルを指定する。

お試し版では、ブログ記事エントリー 10 本を、ePub 3 形式にコンバートできます。

・MT 形式ファイルコンバート開始ボタン

・メッセージ表示: なし (License 認証されていない)

## 6. 2ライセンス認証方法

### Windows 版



### macOS 版



#### ・ヘルプをプルダウン

名前:あなたの名前

ライセンス番号を入力

一度度ライセンス認証した PC 以外に、BCS MT2ePub をコピーして、動作させようと  
しても動きません。

弊社サイト (<http://etextcyndicate.com/>) でライセンス認証を解除の上、別の PC での  
ライセンス認証が必要です。

8. ライセンスの移行 (Win PC > 新しい Win PC, Win > macOS 搭載機, macOS 搭  
載機 > 新しい macOS 搭載機, macOS 搭載機 > Win) をご覧ください。

## 6. 3ライセンス版で、コンバートする。

### Windows 版



・BCS MT2ePub をダブルクリックし起動する。

- ・MT ファイル: 用意した Movable Type 形式ファイルを指定する。
- ・書籍名: 48 文字まで。
- ・書籍名文字色: 好きな色を選ぶ。
- ・書字方向: ePub リーダーなどで閲覧する書字方向を指定する。
- ・ナビゲーション目次: 目次の種類を選ぶ(後述詳細)。
- ・カバーJPEG: 指定しない場合は、プリインストールされた水色の表紙となる。

W1127 x H1600 の画像などを指定する。画像, 写真, イラストなど、著作権違反にならないように注意して指定する。

・画像の埋め込み: 埋め込む(リサイズ)とは、埋め込む画像を縮小して埋め込むこと。

但し、弊社、「カンタン！ブログお引越しサービス」ソフトウェア BCS-Blog-Backup で、アメーバブログよりコンバートした MT 形式ファイルでは、アメブロの仕様上サムネイル画像をリサイズして埋め込む。

- ・MT 形式ファイルコンバート開始ボタン
- ・メッセージ表示: License 認証済み

## macOS 版



・BCS MT2ePub をダブルクリックし起動する。

- ・MT ファイル: 用意した Movable Type 形式ファイルを指定する。
- ・書籍名: 48 文字まで。
- ・書籍名文字色: 好きな色を選ぶ。
- ・書字方向: ePub リーダーなどで閲覧する書字方向を指定する。
- ・ナビゲーション目次: 目次の種類を選ぶ(後述詳細)。
- ・カバー-JPEG: 指定しない場合は、プリインストールされた水色の表紙となる。

W1127 x H1600 の画像などを指定する。画像, 写真, イラストなど、著作権違反にならないように注意して指定する。

・画像の埋め込み: 埋め込む(リサイズ)とは、埋め込む画像を縮小して埋め込むこと。

但し、弊社、「~~カンタン！ブログお引越しサービス~~」ソフトウェア BCS-Blog-Backup で、アメーバブログよりコンバートした MT 形式ファイルでは、アメブロの仕様上サムネイル画像をリサイズして埋め込む。

- ・MT 形式ファイルコンバート開始ボタン
- ・メッセージ表示: License 認証済み

## 7. コンバートした ePub 3 形式ファイルを、閲覧してみよう。

### ナビゲーション目次

目次ページのみ

表紙 Movable Type (MT) ファイルよりコンバートした本文

目次

奥付き

個別ページも記載

表紙 Movable Type (MT) ファイルよりコンバートした本文

目次

ブログタイトル

ブログタイトル

・

・

・

奥付き

BCS MT2ePub ePub 3 形式 互換一覧表\_20170907.pdf を参照してください。

BCS MT2ePub ePub 3 形式 互換一覧表\_20170907.pdf については、弊社が BCS MT2ePub をテストした時に纏めたものです。内容の精度について現状と違う場合がありますので、あくまで参考程度であるということを、ご理解ご了承下さい。

コンバートした ePub 3 形式ファイルを、お好きな ePub リーダーにて、閲覧してください。

## 8. ライセンスの移行

(Win PC > 新しい Win PC, Win > macOS 搭載機, macOS 搭載機 > 新しい macOS 搭載機, macOS 搭載機 > Win)

本ソフト(BCS MT2ePub)のライセンスは、Windows 版、または、macOS 版いずれか 1 本のみですが、

1. Windows 版を使っていたが、macOS 版に切り替えたい(または、その逆)。
2. 一度、Windows PC、または、macOS 搭載機で、BCS MT2ePub ライセンス認証を行ったが、別のパソコンで、BCS MT2ePub を使いたい。
3. Windows PC または、macOS 搭載機で一度ライセンス認証した後、Windows PC または、macOS 搭載機を修理に出して返ってきた時に、再度ライセンス認証が上手くできない場合があります。

上記1. から3. の場合、一度端末情報のクリアを行い、再度ライセンス認証してください。

・端末情報のクリア方法

E-テキスト委員会

<http://etextcyndicate.com/>

は、BCS MT2ePub の紹介 Web サイトです。

・E-テキスト委員会に新規登録 - E-テキスト委員会

<http://etextcyndicate.com/users.php?mode=new>

上記から、新規ユーザー登録を行ってください。

・E-テキスト委員会 - ユーザーログイン

<http://etextcyndicate.com/users.php>

・E-テキスト委員会にログインした状態で、

ライセンス解除 - E-テキスト委員会

<http://etextcyndicate.com/staticpages/index.php?page=aclm2>

上記から、端末情報のクリア(ライセンス解除)を、行ってください。

あとは、別の Windows PC、または、macOS 搭載機で、BCS MT2ePub のライセンス  
認証を行ってください。

## 9. 注意事項

(1)BCS MT2ePub お試し版では、ブログ記事エントリ 10 本を、ePub 3 形式にコンバートできます。

(2)BCS MT2ePub で作成された、ePub 3 形式ファイルの奥付にも書かれています。この電子書籍は有限会社パンパシフィックシステム製 BCS MT2ePub モジュールにより作成されました。このモジュールの利用は非商用用途に限り認められており、商用利用の場合には別ライセンスが必要となります。このコメントが表示されている場合、非商用用途にのみ使用が認められています。

商用利用の場合には、弊社へご連絡ください。

なお、1 日に何十もの複数ブログ(ブログ本文の本数ではない)の Movable Type 形式ファイルをコンバートした場合、商用利用の疑いが発生し、弊社から確認の連絡が行く場合があります。

(3)BCS MT2ePub では、ePub のチェック、編集などはできません。

(4)Windows Vista から、Windows 7,Windows 7 から、Windows 8, Windows 7 または、Windows 8 から、Windows 10 といったように上書きアップグレードした Windows OS では、BCS MT2ePub は、ライセンス認証が上手くできない場合があります。

(5)Windows PC, または、macOS 搭載機で一度ライセンス認証した後、Windows PC, または、macOS 搭載機を修理に出して返ってきた時に、再度ライセンス認証が上手くできない場合があります。

その際には、一度端末情報のクリアを行い、再度ライセンス認証してください。

(6)BCS MT2ePub のコンバート結果としての ePub 3 形式ファイルを、各種 ePub リーダーにて閲覧した際に、上手く表示されない ePub リーダーもあることに留意してください。

ですので、BCS MT2ePub お試し版でコンバートした ePub 3 形式ファイルを、利用する予定の ePub リーダーに表示させてみるといったテストを行った上、ライセンスをご購入ください。

(7)BCS MT2ePub (macOS 版)において、“mt2epub.app”は、開発元が未確認のため開けません。と表示された場合は、一時的に、システム環境設定 - セキュリティとプライバシー - ダウンロードしたアプリケーションの実行許可:すべてのアプリケーションを許可 してください。

(8)お使いのアンチウイルスソフトによっては、BCS MT2ePub が、ウイルスと誤検出されてしまう場合があります。その場合は、お使いのアンチウイルスソフト - 信頼するオブジェクト または、信頼するファイルなどに、BCS MT2ePub を登録して下さい。

(9)BCS MT2ePub を使用して ePub 3 形式ファイルの電子書籍を作成する際に、カバーjpeg(表紙)について、画像, 写真, イラストなど、著作権違反にならないように注

意して指定する。今後は、弊社サイト(<http://etextcyndicate.com/>)で、著作権フリーのカバーjpeg(表紙)をダウンロードできるようにしたいと考えています。

(10)Windows 版において、開発環境(例えば、Visual Studio など)がインストールされている場合、BCS MT2ePub がうまく動作しない場合があります。

(11)画像の埋め込み:埋め込む(リサイズ)とは、埋め込む画像を縮小して埋め込むこ。

但し、弊社、「~~カンタン！ブログお引越しサービス~~」ソフトウェア BCS-Blog-Backup で、アメーバブログよりコンバートした MT 形式ファイルでは、アメブロの仕様上サムネイル画像をリサイズして埋め込む。

アメブロの画像保管庫から元サイズをダウンロードして埋め込みたい場合は場合は、ご自身で MT 形式ファイルを修正してください(自己責任でお願いいたします)。

(12)この、BCS MT2ePub v.x.x.x 操作マニュアル.pdf は、断りなく修正する場合があります。

## 10. ライセンスの購入

お試しして、お気に召していただきましたら、ベクターレジサービスでのライセンス購入をお願いいたします。

SR430000 BCS MT2ePub Win 版

3,000 円 + 消費税



商品番号 SR430000 商品名 BCS MT2ePub Win 版

[https://s.shop.vector.co.jp/service/servlet/Catalogue.Detail.Top?ITEM\\_NO=SR430000](https://s.shop.vector.co.jp/service/servlet/Catalogue.Detail.Top?ITEM_NO=SR430000)

SR430020 BCS MT2ePub macOS 版

3,000 円 + 消費税



商品番号 SR430020 商品名 BCS MT2ePub macOS 版

[https://s.shop.vector.co.jp/service/servlet/Catalogue.Detail.Top?ITEM\\_NO=SR430020](https://s.shop.vector.co.jp/service/servlet/Catalogue.Detail.Top?ITEM_NO=SR430020)

弊社ソフトウェア

ブログのバックアップを行うなら、

BCS-Blog-Backup Windows 版

3,000 円 + 消費税



商品番号 SR443640 商品名 BCS-Blog-Backup

[https://s.shop.vector.co.jp/service/servlet/Catalogue.Detail.Top?ITEM\\_NO=SR443640](https://s.shop.vector.co.jp/service/servlet/Catalogue.Detail.Top?ITEM_NO=SR443640)

## 11. サポートについて

BCS MT2ePub のインストールや、操作方法についてのご質問は、  
webmaster[アットマーク]etextcyndicate.com  
までメールをお願いいたします。

時間が掛かるかもしれませんが、なるべく真摯にお返事を差し上げるよう努力いたします。

#Windows PC や、macOS 搭載パソコンの操作方法などについてのご質問にはお答えできません。ご購入者様ご自身で Web 検索などを行い、解決をお願いします。

最後になりましたが、皆様の電子書籍ライフがより一層楽しくなりますように、BCS MT2ePub のご愛顧、ご愛用のほど、よろしくお願い申し上げます。

有限会社パンパシフィックシステム

E-テキスト委員会

<http://etextcyndicate.com/>